





















Sømoersigt

Nyttesømme

● = Aktivér IDT™-system

Søm	3.0	2.0	Navn	Beskrivelse
	00	01	Ligesøm	Til syning af sømme og topstikninger. Vælg mellem 29 forskellige nålepositioner.
	01	02	Tredobbelt ligesøm	Forstærket søm. Topstikning.
	02	03	Zigzagsøm	Til forstærkning af sømme, pæn afslutning af kanten, elastisk syning og påsyning af blonder.
	03	04	Z-zigzagsøm	Applikationer, forstærkningssømme, snørehuller.
	04	05	Tredobbelt elastisk zigzagsøm	Elastisk søm til dekorative oplægningssømme eller pyntestikninger.
	05	06	Trestings zigzagsøm	Syning af elastik, stopning, lapning.
	06	07	Vaffelsøm	Pyntesøm til strækstoffer og oplægningssømme. Bruges også med elastisk tråd som undertråd.
	07	-	Fagotsøm	Sammensyning af stoffer og quiltepladevat. Pyntesøm til quiltning, oplægningssømme.
	08	-	Perforeringsstræksøm	Sammensyningssøm til undertøj, frottéstof, læder og tykke stoffer, hvor sømmene skal overlappes.
	09	08	Heksesøm	Elastisk og dekorativ oplægningssøm til strækstoffer.
	10	09	Usynlig oplægningssøm	Syning af usynlige oplægningssømme på vævet stof.
	11	10	Elastisk usynlig søm	Syning af usynlige sømme i strækstof.
	12	11	Elastisk trikotsøm	Syning af sømme i strækstof.
	13	12	Lukket overlocksøm	Sammensyning og overkastning af strækstoffer i én arbejdsgang.
	14	13	Alm. overkastningssøm	Sammensyning og overkastning af strækstoffer i én arbejdsgang med forstærket kant.
	15	14	Lukket overlocksøm	Sammensyning og overkastning af strækstoffer i én arbejdsgang.
	16	15	Standardknaphul	Basisknaphul til bluser, skjorter og jakker. Også til pudebetræk.
	17	16	Rundt knaphul	Knaphul til beklædning.
	18	17	Øjeknaphul	Skrædderknaphul til jakker og bukser.
	19	18	Elastisk knaphul	Knaphul til strækstoffer.
	20	19	Knapisyning	Isyning af knapper eller trenser.
	21	20	Programmerbar stoppesøm	Stopning af huller eller beskadiget stof.

Quiltesømme

● = Aktivér IDT™-system

Søm																	
3.0	22*	23	24	25	26	27	28	29	30	31	32	33	34	35	36	37	38
2.0	21*	22	23	24	25	26	27	28	29	30	31	32	33	34	35	36	37

Søm																	
3.0	39	40	41	42	43	44	45	46	47	48	49	50	51	52	53	54	55
2.0	38	39	40	41	42	43	44	-	-	45	46	-	-	-	47	-	-

* Søm nr. 22 (21 på model 2.0) sys med monofilamenttråd som overtråd og øget trådspænding for at skabe en håndsyt effekt.

Modesømme

● = Aktivér IDT™-system

Søm											
3.0	56	57	58	59**	60**	61**	62	63	64	65	66
2.0	-	-	-	48**	49**	50**	-	-	-	-	-

** Sømmene 59, 60 og 61 (48, 49 og 50 på model 2.0) skal sys med wingnål for en speciel effekt.

Satinsømme

Søm													
3.0	67	68	69	70	71	72	73	74	75	76	77	78	79
2.0	51	52	-	-	-	-	63	-	53	-	-	54	-

Pyntesømme

Søm																
3.0	80	81	82	83	84	85	86	87	88	89	90	91	92	93	94	95
2.0	55	56	57	-	58	59	60	-	61	-	62	64	65	-	66	67

Søm				
3.0	96	97	98	99
2.0	-	68	69	70

Bemærk: Stabiliseringsmateriale under stoffet ved syning af pyntesømme sikrer et godt resultat.